

丸藤シートパイル株式会社

第70期中間 事業のご報告

平成29年4月1日 ▶▶▶ 平成29年9月30日

証券コード：8046

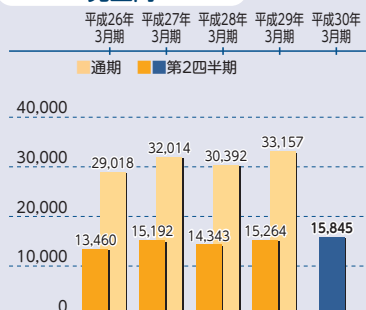


財務ハイライト

| | 平成26年3月期 第2四半期 | 平成27年3月期 第2四半期 | 平成28年3月期 第2四半期 | 平成29年3月期 第2四半期 | 平成30年3月期 第2四半期 |
|---------------------------------|-------------------|-------------------|-------------------|-------------------|-------------------|
| 売上高 (百万円) | 13,460 | 15,192 | 14,343 | 15,264 | 15,845 |
| 経常利益 (百万円) | 476 | 698 | 419 | 354 | 748 |
| 親会社株主に帰属する四半期純利益 (百万円) | 257 | 432 | 260 | 229 | 500 |
| 純資産額 (百万円) | 23,681 | 24,022 | 24,669 | 24,846 | 25,840 |
| 総資産額 (百万円) | 38,087 | 41,494 | 41,828 | 42,114 | 43,470 |
| 1株当たり四半期純利益 ^{(注)2} (円) | 70.68 | 118.83 | 71.58 | 63.10 | 138.28 |
| 自己資本比率 (%) | 62.2 | 57.9 | 59.0 | 59.0 | 59.4 |

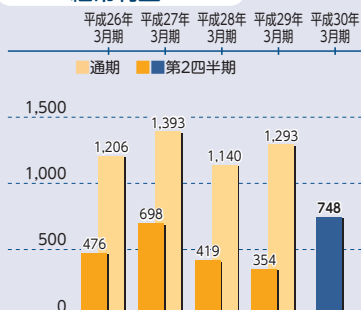
売上高

(単位：百万円)



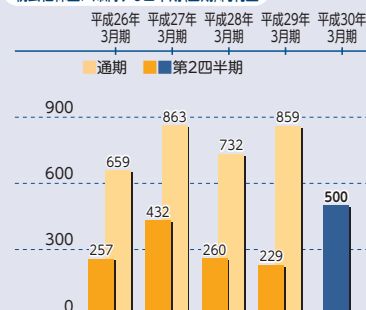
経常利益

(単位：百万円)



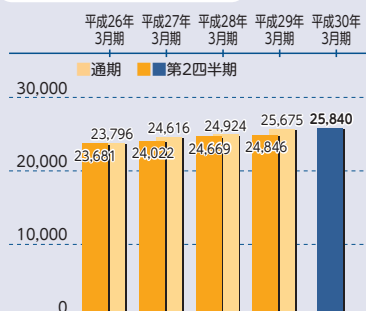
親会社株主に帰属する四半期(当期)純利益

(単位：百万円)



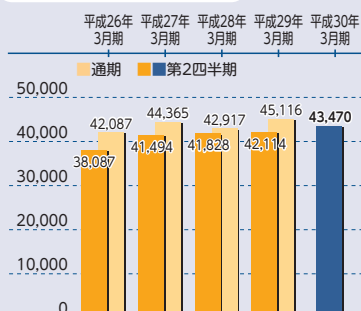
純資産

(単位：百万円)



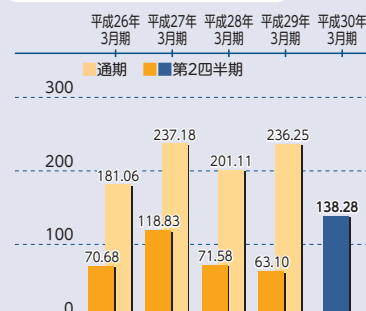
総資産

(単位：百万円)



1株当たり四半期(当期)純利益^{(注)2}

(単位：円)



(注) 1. 収益関連数値については、期初からの「累計値」を用いています。

2. 当社は、平成29年10月1日付で普通株式10株につき1株の割合で株式併合を行っております。平成26年3月期の期首から平成29年3月期の期末は当該株式併合が行われたと仮定して、「1株当たり四半期(当期)純利益」を算定しております。

平素は格別のご高配を賜り、厚くお礼申し上げます。

さて、当社は平成29年9月30日をもちまして第70期第2四半期（平成29年4月1日から平成29年9月30日まで）を終了しましたので、ここに中間報告書をお届けし、事業の概況等をご報告申し上げます。

当第2四半期連結累計期間のわが国経済は、設備投資の回復や企業収益の改善がみられたのに加え、雇用情勢の改善や個人消費の持ち直しにより、景気は緩やかな回復傾向を持続しました。海外経済においては、景気は総じて緩やかに回復しつつあるものの、一部諸外国の地政学的リスクなど、依然として不確実性による影響等に留意する状況が続きました。

当社グループが属する建設業界におきましては、首都圏再開発を中心とした民間の設備投資は堅調に推移し、東京五輪関連事業も着手され、公共事業投資は増加となりました。しかしながら、技術者の不足、労務費の高止まり、鋼材価格の上昇等が依然として続いております。

このような環境の下、当社グループは品質の向上に取り組み、地域に密着したきめ細やかな営業活動によ

る受注の拡大と生産性の向上に取り組んでまいりました。また、資材の品質確保のための計画的な入替えを行うなど、経営資源の効率運用に努めてまいりました。一方で、受注活動における価格競争の影響を受けつつも、取引先の新規開拓・拡販に加え、採算性を重視した営業活動を展開し、利益の拡大に注力してまいりました。

以上の結果、当第2四半期連結累計期間は利益率の高い販売が順調に進捗したことにより、売上高は158億45百万円（前年同四半期比5億80百万円増）、営業利益は6億57百万円（前年同四半期比4億43百万円増）、経常利益は7億48百万円（前年同四半期比3億94百万円増）、親会社株主に帰属する四半期純利益は5億円（前年同四半期比2億70百万円増）となりました。

株主の皆様におかれましては、今後とも一層のご理解とご支援を賜りますようお願い申し上げます。

平成29年12月

代表取締役社長
志村 孝一

四半期連結財務諸表

四半期連結貸借対照表

(単位：百万円、百万円未満は切捨て)

| 科目 | 前期末 平成29年3月31日 | 当第2四半期末 平成29年9月30日 |
|-----------------|-------------------|-----------------------|
| (資産の部) | | |
| 流動資産 | 34,620 | 32,909 |
| 現金及び預金 | 1,733 | 2,259 |
| 受取手形及び売掛金 | 13,673 | 11,873 |
| 電子記録債権 | 1,899 | 2,090 |
| 商品 | 228 | 186 |
| 建設資材 | 16,671 | 16,087 |
| 仕掛品 | 12 | 34 |
| 貯蔵品 | 38 | 37 |
| その他 | 389 | 361 |
| 貸倒引当金 | △27 | △20 |
| 固定資産 | 10,495 | 10,561 |
| 有形固定資産 | 6,593 | 6,484 |
| 土地 | 4,454 | 4,454 |
| その他(純額) | 2,139 | 2,029 |
| 無形固定資産 | 554 | 488 |
| 投資その他の資産 | 3,347 | 3,588 |
| その他(純額) | 3,409 | 3,650 |
| 貸倒引当金 | △61 | △62 |
| 資産合計 | 45,116 | 43,470 |

| 科目 | 前期末 平成29年3月31日 | 当第2四半期末 平成29年9月30日 |
|--------------------|-------------------|-----------------------|
| (負債の部) | | |
| 流動負債 | 18,433 | 16,697 |
| 支払手形及び買掛金 | 10,958 | 9,633 |
| 短期借入金 | 5,280 | 5,280 |
| 1年内返済予定の長期借入金 | 187 | 187 |
| 未払法人税等 | 431 | 240 |
| 引当金 | 358 | 267 |
| その他 | 1,217 | 1,088 |
| 固定負債 | 1,007 | 932 |
| 長期借入金 | 436 | 342 |
| 退職給付に係る負債 | 33 | 34 |
| その他 | 537 | 556 |
| 負債合計 | 19,440 | 17,630 |
| (純資産の部) | | |
| 株主資本 | 25,435 | 25,444 |
| 資本金 | 3,626 | 3,626 |
| 資本剰余金 | 5,206 | 5,206 |
| 利益剰余金 | 17,410 | 17,620 |
| 自己株式 | △807 | △1,007 |
| その他の包括利益累計額 | 239 | 395 |
| その他有価証券評価差額金 | 296 | 412 |
| 退職給付に係る調整累計額 | △56 | △16 |
| 純資産合計 | 25,675 | 25,840 |
| 負債純資産合計 | 45,116 | 43,470 |

四半期連結損益計算書 (要旨)

(単位：百万円、百万円未満は切捨て)

| 科 目 | 前第2四半期 | 当第2四半期 |
|------------------|----------------------|----------------------|
| | 平成28年4月1日～平成28年9月30日 | 平成29年4月1日～平成29年9月30日 |
| 売上高 | 15,264 | 15,845 |
| 売上原価 | 12,901 | 13,012 |
| 売上総利益 | 2,362 | 2,832 |
| 販売費及び一般管理費 | 2,148 | 2,175 |
| 営業利益 | 213 | 657 |
| 営業外収益 | 210 | 154 |
| 営業外費用 | 70 | 63 |
| 経常利益 | 354 | 748 |
| 特別利益 | 2 | 3 |
| 税金等調整前四半期純利益 | 357 | 752 |
| 法人税、住民税及び事業税 | 79 | 197 |
| 法人税等調整額 | 48 | 54 |
| 四半期純利益 | 229 | 500 |
| 親会社株主に帰属する四半期純利益 | 229 | 500 |

四半期連結キャッシュ・フロー計算書 (要旨)

(単位：百万円、百万円未満は切捨て)

| 科 目 | 前第2四半期 | 当第2四半期 |
|----------------------|----------------------|----------------------|
| | 平成28年4月1日～平成28年9月30日 | 平成29年4月1日～平成29年9月30日 |
| 営業活動によるキャッシュ・フロー | 1,337 | 1,275 |
| 投資活動によるキャッシュ・フロー | △25 | △143 |
| 財務活動によるキャッシュ・フロー | △525 | △606 |
| 現金及び現金同等物の増減額 (△は減少) | 786 | 525 |
| 現金及び現金同等物の期首残高 | 1,111 | 1,733 |
| 現金及び現金同等物の四半期末残高 | 1,898 | 2,259 |

会社概要

会社の概況

(平成29年9月30日 現在)

| | | |
|--------|----|---|
| 創設 | 業立 | 大正15(1926)年3月1日 昭和22(1947)年9月12日 |
| 資本金 | | 3,626百万円 |
| 主な事業内容 | | 鋼矢板(シートパイル)・H形鋼・鋼製山留め材・覆工板など建設工事用仮設資材の販売、賃貸および修理加工ならびに土木建築工事の設計施工の請負業務および鉄骨加工など |
| 従業員数 | | 368名 |

役員

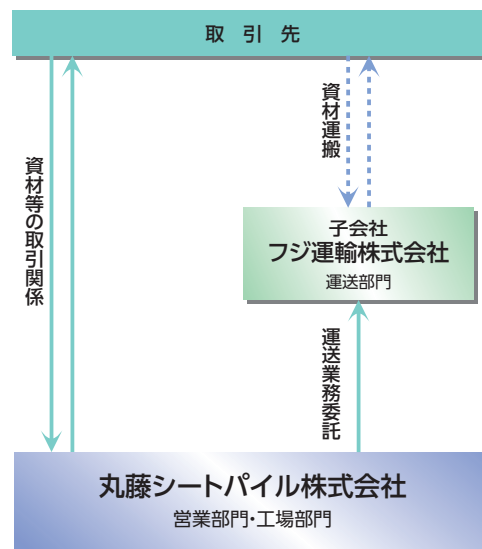
(平成29年9月30日 現在)

| | | |
|-----------|------|---|
| 代表取締役社長 | 志村孝 | 一 |
| 取締役専務執行役員 | 加藤七郎 | |
| 取締役常務執行役員 | 坪井郁也 | |
| 取締役常務執行役員 | 大川伸二 | |
| 取締役執行役員 | 島田一史 | |
| 取締役執行役員 | 羽生成夫 | |
| 取締役 | 津川哲郎 | |
| 執行役員 | 宮田幸松 | |
| 執行役員 | 田中肇 | |
| 執行役員 | 松田達也 | |
| 執行役員 | 内田亮 | |
| 執行役員 | 高橋圭介 | |
| 常勤監査役 | 浅田耕一 | |
| 常勤監査役 | 石川朗 | |
| 監査役 | 内山裕 | |

- (注) 1. 津川哲郎氏は社外取締役であります。
 2. 石川朗氏および内山裕氏は社外監査役であります。
 3. 津川哲郎氏と石川朗氏および内山裕氏は東京証券取引所の定めに基づく独立役員として指定し、同取引所に届け出ております。

グループ会社

(平成29年9月30日 現在)



連結子会社の概要

(平成29年9月30日 現在)

フジ運輸株式会社

〒299-0108

千葉県市原市千種海岸7-6

主な事業内容
 当社の出資比率
 資本金

一般貨物自動車運送事業
 100%
 47百万円

事業所一覧

(平成29年9月30日 現在)

| | |
|-------|------------------------------------|
| 本店 | 東京都中央区日本橋本町3-7-2 MFPR日本橋本町ビル |
| 東京支店 | 東京都中央区日本橋本町1-6-5 ツカモトビル |
| 札幌支店 | 北海道札幌市中央区北三条西1-1-11 第一生命日藤中山札幌共同ビル |
| 東北支店 | 宮城県仙台市青葉区二日町12-30 日本生命勾当台西ビル |
| 関東支店 | 埼玉県さいたま市浦和区仲町1-14-8 三井生命浦和ビル |
| 名古屋支店 | 愛知県名古屋市中村区名駅3-8-7 ダイアビル名駅 |
| 関西支店 | 大阪府大阪市中央区今橋3-2-20 洪庵日生ビル |
| 道東営業所 | 北海道中川郡池田町字西一条11-2-33 |
| 青森営業所 | 青森県上北郡おいらせ町松原2-132-22 |
| 岩手営業所 | 岩手県北上市川岸1-1-38 F棟102 |
| 秋田営業所 | 山形県酒田市宮海字明治99-20 |
| 山形営業所 | 山形県酒田市宮海字明治99-20 |
| 茨城営業所 | 茨城県稲敷郡阿見町大字福田字内野84-17 |
| 千葉営業所 | 千葉県千葉市中央区富士見2-3-1 塚本大千葉ビル |
| 横浜営業所 | 神奈川県横浜市神奈川区鶴屋町2-23-5 銀洋第2ビル |
| 新潟営業所 | 新潟県新潟市中央区天神1-12-8 LEXN B |
| 静岡営業所 | 静岡県静岡市葵区日出町1-2 TOKAI日出町ビル |
| 北陸営業所 | 富山県高岡市石丸708 |
| 前橋出張所 | 群馬県前橋市表町2-17-19 ウィザードビル |
| 金沢出張所 | 石川県白山市水島町931-3 |
| 札幌工場 | 北海道江別市工業町10-1 |
| 道東工場 | 北海道中川郡池田町字西一条11-2-33 |
| 青森工場 | 青森県上北郡おいらせ町松原2-132-22 |
| 仙台工場 | 宮城県岩沼市下野郷字新拓254 |
| 山形工場 | 山形県酒田市宮海字明治99-20 |
| 茨城工場 | 茨城県稲敷郡阿見町大字福田字内野84-17 |
| 埼玉工場 | 埼玉県狭山市広瀬台2-4-3 |
| 千葉工場 | 千葉県市原市千種海岸7-6 |
| 新潟工場 | 新潟県新発田市藤塚浜3443 |
| 名古屋工場 | 愛知県知多郡武豊町字沢田新田89-11 |
| 北陸工場 | 富山県高岡市石丸708 |
| 金沢工場 | 石川県白山市水島町931-3 |
| 関西工場 | 京都府綴喜郡宇治田原町大字岩山小字釜井谷1-14 |

(注) 秋田営業所の管轄は山形営業所で行っております。

株式の状況

(平成29年9月30日 現在)

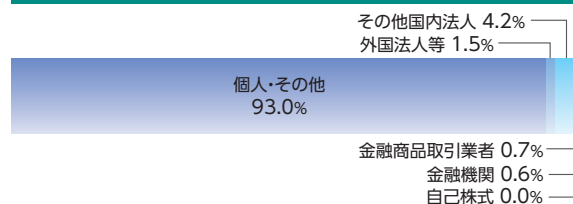
| | |
|----------|--------------|
| 発行可能株式総数 | 147,667,000株 |
| 発行済株式の総数 | 40,000,000株 |
| 1単元の株式数 | 1,000株 |
| 株主数 | 3,063名 |

大株主

| 株主名 | 持株数(千株) | 持株比率(%) |
|------------------|---------|---------|
| 三井物産スチール株式会社 | 4,927 | 13.76 |
| 住友生命保険相互会社 | 2,144 | 5.98 |
| 明治安田生命保険相互会社 | 1,831 | 5.11 |
| 株式会社みずほ銀行 | 1,707 | 4.76 |
| 新日鐵住金株式会社 | 1,657 | 4.62 |
| 三井生命保険株式会社 | 1,651 | 4.61 |
| 日本生命保険相互会社 | 1,058 | 2.95 |
| 丸藤ビル株式会社 | 1,042 | 2.91 |
| 損害保険ジャパン日本興亜株式会社 | 717 | 2.00 |
| 三井住友信託銀行株式会社 | 674 | 1.88 |

(注) 1. 当社は自己株式4,198千株を所有しております。
2. 持株比率は自己株式を控除して計算しております。

所有者別株主数比率



所有者別株式数比率



株主メモ

事業年度 毎年4月1日から翌年3月31日まで
定時株主総会 毎年6月
基準日 定時株主総会 3月31日
期末配当金 3月31日

株主名簿管理人 東京都中央区八重洲一丁目2番1号
みずほ信託銀行株式会社

同事務取扱場所 東京都中央区八重洲一丁目2番1号
みずほ信託銀行株式会社
本店証券代行部

同 連 絡 先 株券電子化に伴い、お持ちの口座により連絡先が異なります。下表をご参照ください。

単 元 株 式 数 1,000株

○株式併合・単元株式数の変更について
平成29年6月29日開催の第69回定時株主総会の決議に基づき、10月1日付で株式併合（10株につき1株の割合）と単元株式数の変更（1,000株から100株）を実施しております。そのため、株主様をご所有の株式数が10分の1に減少しておりますが、1株当たりの純資産は10倍となるため、株式の資産価値に変動はありません。

公 告 方 法 電子公告により当社ホームページ（<http://www.mrfj.co.jp/>）に掲載いたします。ただし、事故その他やむを得ない事由により電子公告をすることができないときは、日本経済新聞に掲載いたします。

ホームページのご案内

<http://www.mrfj.co.jp/>

当社ホームページでは会社概要をはじめ、IR情報、取扱商品、加工製品、工事・工法、採用情報などがご覧いただけます。



| | 証券会社に口座をお持ちの場合 | 特別口座の場合 |
|------------------------|---|--|
| 郵便物送付先および 電話お問い合わせ先 | お取引の証券会社になります。 | 〒168-8507 東京都杉並区和泉 2-8-4 みずほ信託銀行株式会社 証券代行部 電話0120-288-324（フリーダイヤル） |
| お 取 扱 店 | | みずほ信託銀行株式会社 本店および全国各支店 みずほ証券株式会社 本店および全国各支店 |
| ご 注 意 | 未払配当金の支払、支払明細発行については、右の「特別口座の場合」の郵便物送付先・電話お問い合わせ先・お取扱店をご利用ください。 | 単元未満株式の買取・買増以外の株式売買はできません。 |

※なお、未払配当金につきましては、みずほ銀行本店および全国各支店でもお取扱いが可能になりました。